

Jun. 8, 26

FX	昨收盤	最高	最低	前收盤
USD-TWD	31.475	31.526	31.440	31.460
USD-JPY	160.29	160.34	159.75	160.02
USD-KRW	1558.8	1562.4	1528.1	1533.4
EUR-USD	1.1522	1.1644	1.1518	1.1611
GBP-USD	1.3342	1.3483	1.3330	1.3424
AUD-USD	0.7048	0.7144	0.7038	0.7134
USD-CNH	6.7907	6.7920	6.7648	6.7770

MONEY & BOND	收盤價%	漲跌
NTD O/N	0.8280	0.0010
TAIBOR 3M	1.6787	0.0001
TAIBOR 6M	1.7102	0.0000
NTD IRS 2Y	2.0775	0.0075
NTD IRS 3Y	2.1700	0.0175
NTD IRS 5Y	2.2800	0.0100
NTD IRS 10Y	2.4800	0.0075
NTD 5Y 公債	1.6000	--
NTD 10Y 公債	1.7300	--
CNY SHIBOR 1W	1.3820	0.0340
CNY SHIBOR 2W	1.3800	0.0230
SOFRRATE O/N	3.6200	0.0000
USD SOFR 3M	3.6521	0.0000
USD SOFR 6M	3.7173	0.0000
SOFR SWAP 3Y	4.0252	0.0315
SOFR SWAP 5Y	4.0153	0.0265
SOFR SWAP 10Y	4.1417	0.0219
SOFR SWAP 30Y	4.2796	0.0109
USD 2Y BOND	4.1470	0.1039
USD 5Y BOND	4.2672	0.0828
USD 10Y BOND	4.5303	0.0574

STOCK	收盤價	漲跌	%
紐約道瓊	50866.78	-695.15	-1.35
NASDAQ	25709.43	-1121.53	-4.18
德國 DAX	24759.05	-185.90	-0.75
日經 225	66588.12	-882.57	-1.31
台灣加權	45070.94	-606.52	-1.33

COMMODITY	最新價	漲跌	%
布蘭特原油	95.28	2.19	2.35
黃金	4347.36	18.91	0.44

註: 1. Highlight 部分表漲跌幅較大者
2. 美元 IRS 為前日報價非 Fixing 值

World Focus

➤ 美國 5 月非農就業崗位增加 17.2 萬個，連三個月強勁增長，且遠優於分析師預估的增加 8.5 萬個，失業率則連續第三個月維持在 4.3%；4 月數據上修後為增加 17.9 萬個。數據顯示勞動力市場在去年遭遇挫折後正在恢復勢頭，也為 Fed 在中東戰爭推高通膨的背景下維持利率不變提供條件。

Economic Indicators

上日(6/5)已公佈

國家	時間	指標	本期/預估	前值
台灣	16:00	5 月 CPI yoy	2.20%	1.73%
美國	20:30	5 月非農就業人數	172k	179k

今日(6/8)將公佈

國家	時間	指標	本期/預估	前值
歐元區	16:30	6 月 Sentix 投資信心	-14.0	-16.4
美國	23:00	5 月紐約 FED 1 年通膨預期	3.7%	3.64%

Daily Strategies
FX
➤ USD-TWD

上周五早盤儘管台股一度重挫逾 3%，但特定外資還一直匯入，令台幣走勢相對穩健，不過午後外資加重匯出力道，老大也有進場干預阻貶台幣；展望本周，若台股隨著美股進行漲多拉回的大幅修正的話，則台幣將同步邁入回貶休息，市場認為台幣匯價短線恐將返回至季線來修整。

➤ USD-JPY

受強於預期的美國就業報告影響，市場進一步預期 Fed 將在更長時間內維持較高利率，令美元兌日圓得以站上 160 關口；鑑於日圓匯率在突破 160 大關的同時，恐將引發日本官方的干預行動，市場仍隨時保持著警惕不敢輕舉妄動，估美元-日圓交易今日將介於 160.0~160.6 間。

➤ EUR-USD

在投資者對美伊協議前景愈發謹慎，同時消化強勁的美國就業數據，美元見大量買盤湧入，令歐元兌美元 5 日大跌至 1.15 關口附近震盪；受中東和平進程不確定性影響，投資者情緒持續緊張，加之股市在經歷猛漲後出現回調，使歐元續承壓，估歐元-美元交易今日將介於 1.150~1.155 間。

➤ USD-CNH

因美國就業報告強化了市場對美聯儲加息的押注，通膨憂慮升溫推動美元走強，令離岸美元兌人民幣 5 日回彈至 6.79 價位附近游走；受到美元在強勁美國就業數據提振下大幅翻強，且海灣地區衝突支撐美元需求，估計人民幣匯率短線將轉向進入升多回貶的修正走勢。

本報告所載係根據各項市場資訊加以整理彙集及研究分析，僅供參考。投資人於決策時應審慎衡量本身風險，本公司恕不負任何法律責任，亦不做任何保證。此外，非經本公司同意，不得將本報告加以複製或轉載。

➤ FX Market

- 台幣 台幣收小貶創兩周新低，外資匯出但出口商拋匯限縮貶幅
- 外幣 美元在強勁美國就業數據提振下走強，日圓跌破 160 關口
- 人民幣 美非農數據公布前人民幣收小升，逢高結匯需求持續助力
- 台幣兌美元上周五收小貶，創兩周低位；匯市交易員稱，台股收盤下挫逾 1%，外資也大賣台股逾八百億台幣，並在午後明顯匯出。不過出口商在 31.50 以上有頗高的拋匯意願，使台幣走貶幅度受限，成交量為 27.56 億美元。
 - 因 5 月美國經濟再次錄得強勁就業增長，推動美元兌日圓走高，日圓兌美元報 160.29，下跌 0.17%。歐元兌美元跌 0.78% 報 1.1519。美元走高，美指周線上漲 0.63%，過去一個月漲幅約為 1.3%。比特幣觸及 2 月以來低點，報價為 59,373 美元。
 - 人民幣兌美元即期 CNY 上周五收盤小升；中間價則創逾三年新高，但較路透預測則仍偏弱逾 420 點。因周末臨近，市場預期美伊協議存在實質進展的可能性，美元暫時承壓，人民幣仍受偏結匯需求一路震盪上行，重點關注美國非農就業數據。

➤ Stock Market

- 台股 收低 1.33% 盤中一度跌逾 1,400 點，因美國博通重挫短線休息整理
- 美股 收盤重挫，受累於芯片股下跌及就業數據加劇加息擔憂
- 台股上周五量縮收跌 1.33%；分析師表示，受美國博通股價重挫等衝擊，台股開低震盪走低，盤中一度擴大跌幅至逾 3%、大跌 1,467.93 點；惟逢低即吸引買盤進場，指數震盪收跌 606.52 點；短線料將休息整理，台灣加權指數收跌 1.33% 報 45,070.94 點，成交量為 1 兆 2,898 億台幣。
 - 華爾街股市大跌，連續九周的漲勢戛然而止，強勁的就業報告加劇對 Fed 可能轉向鷹派政策的擔憂，科技股遭遇自 2025 年 4 月以來最大單日跌幅，費半指數創 2020 年 3 月以來最大單日跌幅。道指下跌 695.15 點，或 1.35%，報 50,866.78 點；標普 500 指數下跌 200.57 點，或 2.64%，報 7,383.74 點；納指下跌 1,121.53 點，或 4.18%，報 25,709.43 點。

➤ Money & Bond Market

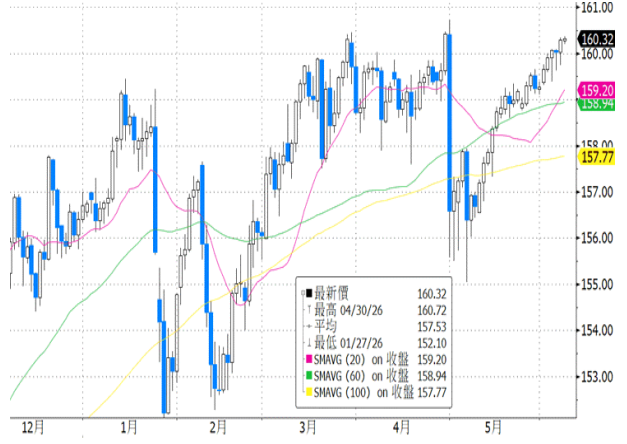
- 台債 指標五年和 10 年期公債均無成交，氣氛偏空靜待官方 CPI 數據
- 台幣 票拆短率齊揚，嚴陣以待稅款繳庫銀行相繼調高拆出利率
- 美債 收益率大升，強勁就業數據推高市場對美聯儲加息的預期
- 台灣指標五年公債 115/1 期及 10 年公債 115/6 期上周五均無成交；交易員表示，資金緊俏、氣氛偏空，且主計總處稍晚將公布 5 月消費者物價指數 (CPI)，市場觀望氣氛濃厚，致交投極冷。
 - 台灣金融業拆款利率上周五續揚。資金調度人員表示，因應周四(11日)高逾 2,700 億台幣的信用卡申報稅款繳庫，消費金融龍頭銀行已嚴陣以待，銀行間也普遍預留相關資金在帳上，帶動資金供給量能明顯降溫，引領提存期初短率罕見全面走揚。
 - 因 5 月美國新增就業崗位遠超預期，強化美聯儲今年加息預期。美債利率大幅攀升，兩年期公債利率觸及 15 個月高點，上漲 10 個基點至 4.147%，創 2025 年 2 月以來新高。10 年期公債收益率上漲 5.7 個基點至 4.5303%，創 5 月 22 日以來新高。



USD-TWD



USD-JPY



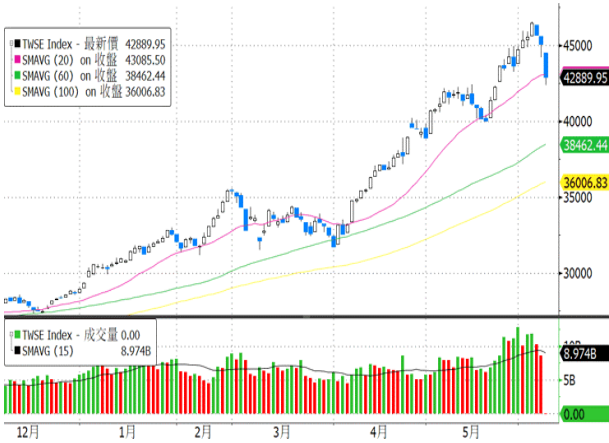
EUR-USD



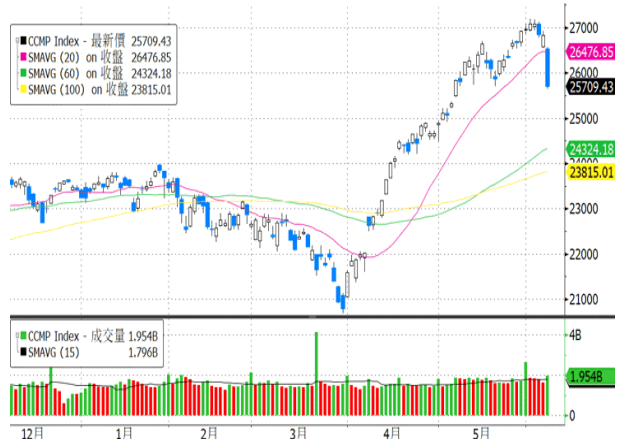
Taiwan & US 10Y Bond Yield



Taiwan Weighted Index



Nasdaq Composite Index



台新銀行 台新金控 台新銀行金融市場總處 代表號 (02) 2326-8899

- 郭松壽 #1168 謝明志 #1177 葉小鳳 #5196 陳育婷 #5172 趙毓齡 #5178 曾榮健 #5182
- 蔡欣倪 #1182 陳煥良 #1184 謝孟旺 #1120 鄧詠潔 #5160 湯振麒 #1152 林書薰 #5185
- 周慧琳 #5177 王明俊 #5198 戴維慶 #5183 李佳恬 #5161 簡華萱 #1157 黃敬涵 #1171
- 姚洪雯 #5187 簡子均 #5173 劉威醇 #5192 蔡慧珊 #1124 郭士銘 #1195

**免責聲明：**

本報告之意見或資訊由台新銀行根據特定日期之各項市場資訊加以整理、彙整及分析，僅供參考，所有資料均取自可靠來源及本公司研究人員之判斷，惟台新銀行並不保證其即時性、正確性及完整性，如有錯漏或疏失，台新銀行不負任何法律責任，並請勿視為買賣匯率或其他投資之建議、邀約、招攬、宣傳或推薦買賣等任何形式之表示。投資人應選擇適合自身風險承受度之投資標的並自行判斷相關之法律、稅務及會計之效果，投資人如參考本報告進行相關投資或交易，應自行承擔所有風險及盈虧。此外，未經本公司允許，不得複製、修改、散發或引用本報告內容。