

May. 23, 24

FX	昨收盤	最高	最低	前收盤
USD-TWD	32.275	32.320	32.235	32.294
USD-JPY	156.80	156.84	156.11	156.17
USD-KRW	1366.4	1368.1	1360.2	1364.3
EUR-USD	1.0823	1.0864	1.0818	1.0854
GBP-USD	1.2717	1.2761	1.2700	1.2709
AUD-USD	0.662	0.6685	0.6608	0.6666
USD-CNH	7.2542	7.2554	7.2446	7.2469

MONEY & BOND	收盤價%	漲跌
NTD O/N	0.8150	0.0020
TAIBOR 3M	1.6200	0.0000
TAIBOR 6M	1.6600	0.0000
NTD 5Y 公債	1.4630	1.4630
NTD 10Y 公債	1.6000	-0.0100
CNH HIBOR 1W	1.8380	-0.0090
CNH HIBOR 2W	1.9370	0.0500
USD CMS (IRS 備用利率) 2Y	5.0075	-0.0179
USD CMS (IRS 備用利率) 5Y	4.4793	-0.0268
USD CMS (IRS 備用利率) 10Y	4.3330	-0.0269
USD CMS (IRS 備用利率) 30Y	4.1081	-0.0189
SOFR O/N	5.3100	0.0000
SOFR 1M	5.3222	-0.0001
SOFR 3M	5.3309	0.0014
SOFR CMS 2Y	4.7270	-0.0180
SOFR CMS 5Y	4.1950	-0.0270
SOFR CMS 10Y	4.0480	-0.0270
SOFR CMS 30Y	3.8220	-0.0190
USD 2Y BOND	4.8690	0.0405
USD 5Y BOND	4.4623	0.0282
USD 10Y BOND	4.4218	0.0098

STOCK	收盤價	漲跌	%
紐約道瓊	39671.04	-201.95	-0.51
NASDAQ	16801.54	-31.09	-0.18
德國 DAX	18680.20	-46.56	-0.25
日經 225	38617.10	-329.83	-0.85
台灣加權	21551.83	315.08	1.48

COMMODITY	收盤價	漲跌	%
布蘭特原油	81.90	-0.98	-1.18
黃金	2378.85	-42.20	-1.74

註:1.資料來源: Bloomberg, LSEG
2.美元 IRS 為前日報價非 Fixing 值

World Focus

➤ 聯準會前次會議記錄顯示，官員們承認對最近的通膨讀數感到失望，但表示他們仍相信價格壓力會緩解，只是速度將更慢。會議記錄還反映了關於在經濟強勁的情況下，當前貨幣政策的限制性到底有多大的辯論。

Economic Indicators

上日(5/22)已公佈

國家	時間	指標	本期/預估	前值
台灣	16:00	4月失業率	3.39%	3.40%
美國	22:00	4月成屋銷售	4.14M	4.22M

今日(5/23)將公佈

國家	時間	指標	本期/預估	前值
歐元區	22:00	5月消費者信心指數初值	-14.2	-14.7
美國	22:00	4月新屋銷售	0.679M	0.693M

Daily Strategies
FX
➤ USD-TWD

因台股大漲，加上外資反手轉為買超台股逾 321 億台幣影響，周三台幣終場以小幅收升作結；有鑑於最新 FOMC 會議紀要再度顯現聯準會的鷹派態度，市場避險需求抬頭，三大美股走勢齊跌，昨日台幣的一日升值行情恐無法延續，預期台幣今日將往 32.350 點位方向挺進。

➤ USD-JPY

在最新 FOMC 會議紀要的助攻下，美元兌日幣匯價走勢抬頭，現暫於 156.8 點位附近游走；考量美國 10 年期指標債殖利率走勢回穩，加上美元指數大漲、突破季線影響，日幣空方氣焰蓄勢待發，估美元-日幣交易今日將介於 156.3~157.1 間。

➤ EUR-USD

在 Fed 會議紀錄顯示官員們坦承對近期通膨數據感到失望後，激勵美指連續三個交易日走高，令歐元兌美元回跌逼向 1.08 關口附近；由於投資人將目光都將投向未來的利率時間表為指引，在小翼翼下紛紛轉向美元避險，使得歐元承壓，估歐元-美元交易今日將介於 1.080~1.085 間。

➤ USD-CNH

於美聯儲會議紀要公布前美指企穩略升，在中美負利差下購匯仍偏多，令美元兌離岸人民幣匯率再攀升至 7.25 關口以上；考量 Fed 部分官員們願意繼續收緊政策下，使得美元在會議紀錄出爐後進一步走高，為人民幣空方續提供助力，估人民幣匯價短線下一步將挑戰 7.26 關口測試阻力。

USD/TWD、USD/JPY – By 外匯分析師(CSIA)劉家瑜

EUR/USD、USD/CNH – By 陳有忠

敬請參考本報告末頁之免責聲明

➤ FX Market

台幣 台幣收小升結束連三貶，台股大漲逾 1%外資匯入

➤ 台幣兌美元周三收盤小升，結束連三貶。台股收升大漲逾 1%，外資也大舉買超台股並且匯入，不過午後進口商及投信的美元買盤出籠，令台幣升幅明顯縮小；終場收 32.275；成交量 14.77 億美元。

外幣 聯準會會議記錄提振美元兌歐元，英國宣布將提前大選後英鎊持堅

➤ 美元兌歐元以上漲，此前聯準會會議記錄顯示決策者承認對近期通膨數據感到失望；而英鎊則在英國首相蘇納克宣布將在 7 月 4 日提前舉行大選之後保持漲勢。歐元兌美元下跌 0.3%，報 1.08201 美元。英鎊上漲 0.1%，報 1.2715 美元。

人民幣 人民幣收跌創逾三周新低，中美負利差下購匯偏多料繼續承壓

➤ 人民幣兌美元即期周三收跌創逾三周新低，中間價則續創三個月新低，和路透預測偏離仍在 1,300 點水平，顯示監管仍堅守維穩底線。在聯準會會議紀要公布前，美指企穩略升，購匯需求仍然偏多，匯價陷入窄幅整理，日內有效波幅僅 30 餘點。

➤ Stock Market

台股 收漲 1.5%創新高由台積電領軍，多頭格局不變續往上挑戰高點

➤ 台股周三量增收漲逾 1%。隨美國 Nvidia 股價領先創新高，台股亦一掃對其財報可能不會非常好陰霾，站穩在 21,500 點之上再創新高，由台積電領軍大漲，短線多頭格局不變，有望續往上挑戰高點；台灣加權股價指數收漲 1.48%至 21,551.83 點；成交量為 4,398 億台幣。

美股 三大股指齊收低，投資者消化聯準會會議記錄

➤ 美股周三收低，投資者消化聯準會最近一次會議記錄，並等待 AI 芯片製造商 Nvidia 在收盤後發布季度財報。股市在盤中大部分時間缺乏方向，但在聯準會會議記錄公布後轉弱。道指下跌 201.95 點，跌幅 0.51%，報 39,671.04 點；標普 500 指數下跌 14.40 點，跌幅 0.27%，報 5,307.01 點；納指下跌 31.08 點，跌幅 0.18%，報 16,801.54 點。

➤ Money & Bond Market

台債 指標 10 年期 113/7 期殖利率收創逾一個月新低，短線看美債臉色

➤ 台灣指標 10 年 113/7 期公債發行前交易殖利率周三收跌並創逾一個月新低；隨著美債殖利率收跌，台債跟著反映美債小利多促殖利率小幅回落，短線持續看美債臉色。

台幣 短率原地盤旋，短錢充足需求偏少交投觀望繳稅變數

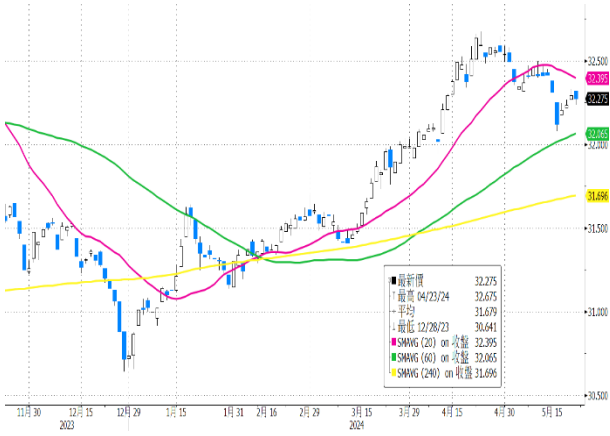
➤ 台灣金融業間短率周三大致持平。目前市場短錢供給充足，而拆款需求仍偏少，成交以到期續作居多，利率則維持在現有區間，交投觀望後續繳稅緊縮效應；隔夜銀行間拆款加權平均利率報 0.815%。

美債 收益率上漲，聯準會官員擔憂通膨上升

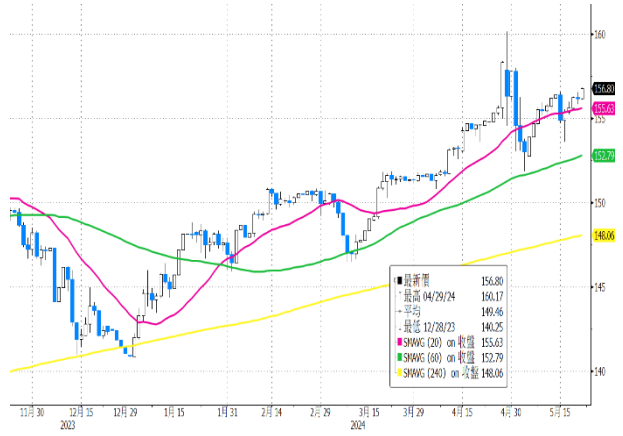
➤ 美國公債收益率上漲，聯準會會議記錄顯示，決策者對通膨上升感到擔憂，但仍相信物價壓力會緩解，只是緩解速度將更慢。指標 10 年期公債收益率報 4.4218%。



USD-TWD



USD-JPY



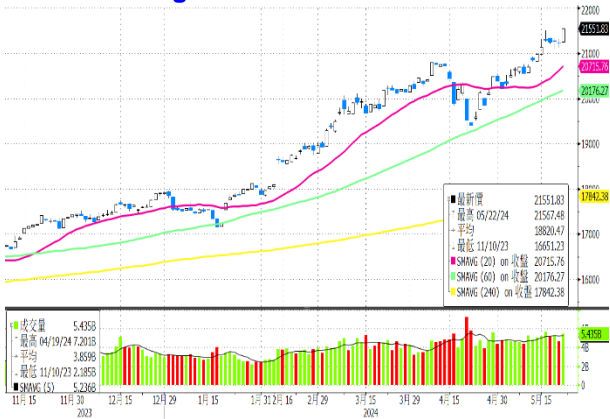
EUR-USD



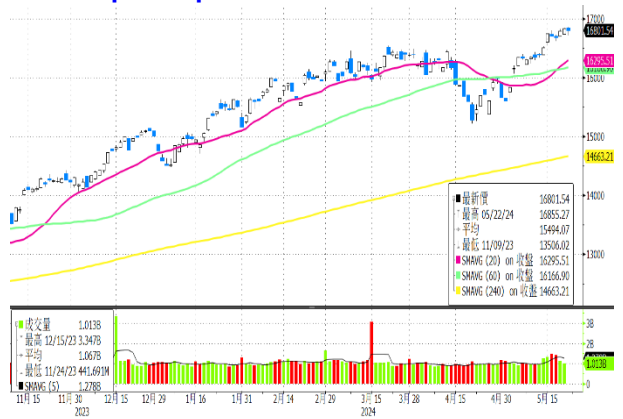
Taiwan & US 10Y Bond Yield



Taiwan Weighted Index



Nasdaq Composite Index



台新金控
Taishin Holdings

台新銀行金融市場事業總處 代表號：(02) 2326-8899

- | | | | | | |
|-----------|-----------|-----------|-----------|-----------|-----------|
| 簡展穎 #1866 | 謝敏貴 #2118 | 黃信璋 #5186 | 謝明志 #1177 | 陳煥良 #1184 | 趙毓齡 #5178 |
| 陳育婷 #5172 | 曾榮健 #5182 | 謝孟旺 #1120 | 鄧詠潔 #5160 | 湯振麒 #1152 | 劉方宇 #1160 |
| 周慧琳 #5177 | 林書薰 #5185 | 王明俊 #1182 | 江明璋 #5175 | 葉小鳳 #5196 | 鄭君婷 #5197 |
| 姚洪雯 #5187 | 吳培詩 #5198 | 王怡雯 #5190 | 簡子均 #5173 | 陳九霖 #1015 | 洪定鈞 #5176 |

免責聲明:

本報告之意見或資訊由台新銀行根據特定日期之各項市場資訊加以整理、彙整及分析，僅供參考，所有資料均取自可靠來源及本公司研究人員之判斷，惟台新銀行並不保證其即時性、正確性及完整性，如有錯漏或疏失，台新銀行不負任何法律責任，並請勿視為買賣匯率或其他投資之建議、邀約、招攬、宣傳或推薦買賣等任何形式之表示。投資人應選擇適合自身風險承受度之投資標的並自行判斷相關之法律、稅務及會計之效果，投資人如參考本報告進行相關投資或交易，應自行承擔所有風險及盈虧。此外，未經本公司允許，不得複製、修改、散發或引用本報告內容。