

May. 10, 24

| FX | 昨收盤 | 最高 | 最低 | 前收盤 |
|---------|--------|--------|--------|--------|
| USD-TWD | 32.460 | 32.465 | 32.390 | 32.408 |
| USD-JPY | 155.48 | 155.95 | 155.17 | 155.53 |
| USD-KRW | 1366.0 | 1372.5 | 1362.5 | 1365.1 |
| EUR-USD | 1.0782 | 1.0784 | 1.0724 | 1.0748 |
| GBP-USD | 1.2524 | 1.2527 | 1.2446 | 1.2498 |
| AUD-USD | 0.662 | 0.6621 | 0.6566 | 0.658 |
| USD-CNH | 7.2223 | 7.2346 | 7.2201 | 7.2297 |

| MONEY & BOND | 收盤價% | 漲跌 |
|-----------------------|--------|---------|
| NTD O/N | 0.8140 | -0.0010 |
| TAIBOR 3M | 1.6200 | 0.0000 |
| TAIBOR 6M | 1.6600 | 0.0000 |
| NTD 5Y 公債 | 1.5450 | 0.0000 |
| NTD 10Y 公債 | 1.6650 | 0.0000 |
| CNH HIBOR 1W | 1.8220 | -0.0450 |
| CNH HIBOR 2W | 1.9140 | 0.0550 |
| USD CMS(IRS 備用利率) 2Y | 5.0244 | 0.0169 |
| USD CMS(IRS 備用利率) 5Y | 4.5309 | 0.0398 |
| USD CMS(IRS 備用利率) 10Y | 4.3858 | 0.0488 |
| USD CMS(IRS 備用利率) 30Y | 4.1509 | 0.0548 |
| SOFR O/N | 5.3100 | 0.0000 |
| SOFR 1M | 5.3209 | -0.0000 |
| SOFR 3M | 5.3235 | -0.0020 |
| SOFR CMS 2Y | 4.7440 | 0.0170 |
| SOFR CMS 5Y | 4.2470 | 0.0400 |
| SOFR CMS 10Y | 4.1010 | 0.0490 |
| SOFR CMS 30Y | 3.8650 | 0.0550 |
| USD 2Y BOND | 4.8154 | -0.0211 |
| USD 5Y BOND | 4.4690 | -0.0301 |
| USD 10Y BOND | 4.4531 | -0.0406 |

| STOCK | 收盤價 | 漲跌 | % |
|--------|----------|---------|-------|
| 紐約道瓊 | 39387.76 | 331.37 | 0.85 |
| NASDAQ | 16346.26 | 43.50 | 0.27 |
| 德國 DAX | 18686.60 | 188.22 | 1.02 |
| 日經 225 | 38073.98 | -128.39 | -0.34 |
| 台灣加權 | 20560.77 | -139.74 | -0.68 |

| COMMODITY | 收盤價 | 漲跌 | % |
|-----------|---------|-------|------|
| 布蘭特原油 | 83.88 | 0.30 | 0.36 |
| 黃金 | 2346.33 | 37.48 | 1.62 |

註:1.資料來源: Bloomberg, LSEG
2.美元 IRS 為前日報價非 Fixing 值

World Focus

➤ 美國拜登政府周四將 37 家中國實體列入貿易限制清單，其中一些實體被指給去年飛越美國領空的疑似間諜氣球提供了支持，此舉令北京與華盛頓之間的緊張關係加劇。美國商務部還表示，將中國電子科技集團的一些單位列入實體清單。

Economic Indicators

上日(5/9)已公佈

| 國家 | 時間 | 指標 | 本期/預估 | 前值 |
|----|-------|--------------|-------|-------|
| 英國 | 19:00 | BOE 政策利率 5/9 | 5.25% | 5.25% |
| 美國 | 20:30 | 初請失業金人數 5/4 | 231k | 209k |

今日(5/10)將公佈

| 國家 | 時間 | 指標 | 本期/預估 | 前值 |
|----|-------|--------------|-------|-------|
| 台灣 | 16L00 | 1Q24 GDP YOY | -- | 6.51% |
| 美國 | 22:00 | 5 月密大消費者信心指數 | 76.0 | 77.2 |

Daily Strategies
FX
➤ USD-TWD

受到外資翻臉賣超台股影響，加上國際美元走勢仍強，令周四台幣終場續行以貶作收；考量以哈談判已然破局，中東地緣政治風險仍成隱憂，加上昨日三大美股全面收漲影響，預期台幣匯價今日將於月線與五日線之間呈現震盪整理格局。

➤ USD-JPY

在日本官員積極口頭示警之際，美元兌日幣匯價未有明確方向、暫於 155.5 點位附近徘徊；有鑑於美國 10 年期指標債殖利率走勢小幅回落，日幣空方氣焰相對受到壓抑，一時半刻恐暫難擺脫當前整理走勢，估美元-日幣交易今日將介於 155.1~156.0 間。

➤ EUR-USD

隨著美國失業金申領人數登 8 個月高點就業出現疲軟跡象後，美指周四回吐部份漲幅，令歐元兌美元又回彈至 1.075 之上；雖英國央行維持利率不變，但暗示正在準備降息，不過近期美國經濟數據似乎表明正在減速，這讓歐元多空陷入膠著，估歐元-美元交易今日將介於 1.075~1.081 間。

➤ USD-CNH

在中國 4 月進出口貿易數據表現優於預期後，帶動離在岸人民幣匯價略見反彈，令美元兌離岸人民幣匯率回彈遇季線 7.23 價位反壓後回落；考量在美國通膨數據公布前，美指和美債收益率或仍偏強，這讓人民幣繼續承壓，估人民幣匯價短線將在季線 7.23 附近整理徘徊。

USD/TWD、USD/JPY – By 外匯分析師(CSIA)劉家瑜

EUR/USD、USD/CNH – By 陳有忠

敬請參考本報告末頁之免責聲明

➤ FX Market

台幣 台幣收貶連三日走跌，外資翻臉大舉賣超台股並匯出

➤ 台幣兌美元周四收貶，連三日下跌。外資在股市反手大舉賣超 207.82 億台幣並匯出，使得台幣午後貶值幅度擴大；不過出口商逢高拋匯，使得台幣貶值幅度有所收斂；終場收 32.460；成交量 12.445 億美元。

外幣 失業金數據拖累美元走軟，英鎊從英國央行帶動的跌勢中反彈

➤ 美元兌多數貨幣走軟，此前的經濟數據顯示美國勞動力市場出現更多疲軟跡象，而英鎊反彈，稍早在英國央行為降息敞開大門之後跌至低點。美元指數跌 0.22%，報 105.28；歐元漲 0.28% 報 1.0775 美元。英鎊尾盤報 1.2518 美元，上漲 0.18%。

人民幣 人民幣表現震盪，美國通膨公布前料仍易跌難升

➤ 人民幣兌美元即期周四表現震盪，日內波幅十分狹窄；中間價則現三連跌，但和路透預測偏離擴至 1,200 點以上，顯示監管層延續之前堅定的維穩態度。

➤ Stock Market

台股 由紅翻黑收在日低中止連四日升勢，台幣走貶打壓續漲動能

➤ 台股周四收跌，中止連四日漲勢。5/9 續由鴻海拉抬 AI 概念股表現，一度推升指數突破 20,750 點，惟近期台幣走貶影響市場信心，打壓短線台股續漲動能，讓指數由紅翻黑並收在日低；台灣加權股價指數收跌 0.68%，至 20,560.77 點；成交量為 4,180 億台幣。

美股 道指連續第七日上漲，初請失業金報告提振降息希望

➤ 美股三大股指周四齊收高，其中道瓊斯工業指數連續第七個交易日上漲，此前周度請領失業金數據為降息帶來新希望。標普 500 指數上漲 26.41 點，或 0.51%，至 5,214.08 點；納指上漲 43.51 點，或 0.27%，至 16,346.27 點。道瓊斯工業指數上漲 331.37 點，或 0.85%，至 39,387.76 點。

➤ Money & Bond Market

台債 指標五及 10 年公債零成交，市場對物價擔憂緩解令報價利率下移

➤ 台灣指標五年及 10 年公債周四零成交。隨著台灣 4 月通膨率連兩個月滑落，已緩解市場對 4 月電價起漲後物價走勢的擔憂，讓 5/9 指標券買賣報價利率往下移，只是未見成交。

台幣 資金需求增溫拆款利率略走揚，短票及債券 RP 則持穩

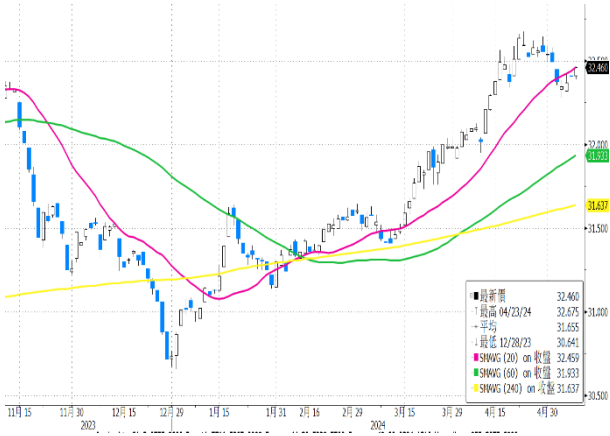
➤ 台灣金融業間短率周四略走高。因月底有繳稅等潛在不確定因素，且一大型科技廠商下周將發放現金股利，5/9 市場資金略為偏緊，拆款需求亦跟著增溫，部分銀行因而調升拆款利率，兩周上調至 1.52%；隔夜銀行間拆款加權平均利率報 0.814%。

美債 收益率下降，本周新債供應全部被順利消化

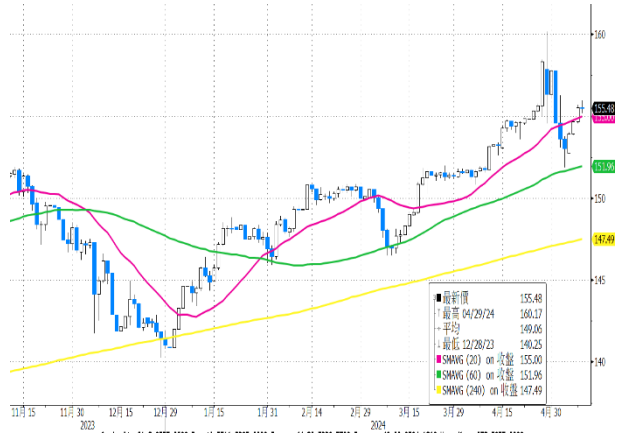
➤ 美國公債收益率下滑，本周 1,250 億美元的中長期新債供應全部被順利消化，令市場感到釋然，交易員可以集中精力關注對於美聯儲更高更久利率策略至關重要的通膨報告。指標 10 年期公債收益率報 4.4531%。



USD-TWD



USD-JPY



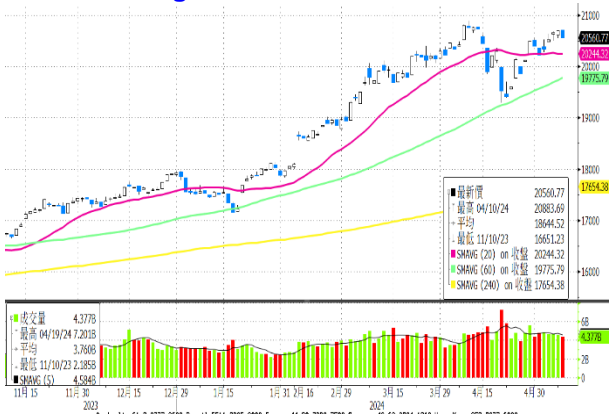
EUR-USD



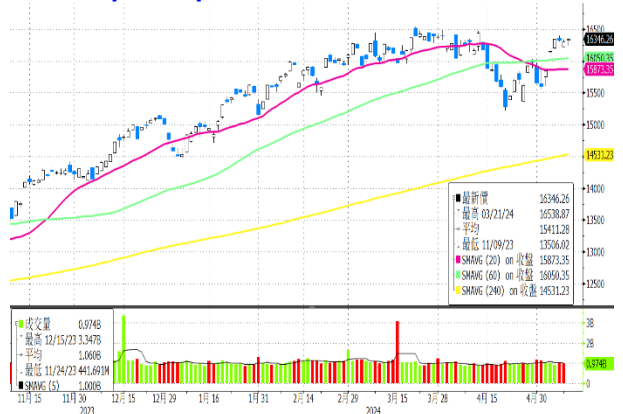
Taiwan & US 10Y Bond Yield



Taiwan Weighted Index



Nasdaq Composite Index



台新金控
Taishin Holdings

台新銀行金融市場事業總處 代表號：(02) 2326-8899

- | | | | | | |
|-----------|-----------|-----------|-----------|-----------|-----------|
| 簡展穎 #1866 | 謝敏貴 #2118 | 黃信璋 #5186 | 謝明志 #1177 | 陳煥良 #1184 | 趙毓齡 #5178 |
| 陳育婷 #5172 | 曾榮健 #5182 | 謝孟旺 #1120 | 鄧詠潔 #5160 | 湯振麒 #1152 | 劉方宇 #1160 |
| 周慧琳 #5177 | 林書薰 #5185 | 王明俊 #1182 | 江明璋 #5175 | 葉小鳳 #5196 | 鄭君婷 #5197 |
| 姚洪雯 #5187 | 吳培詩 #5198 | 王怡雯 #5190 | 簡子均 #5173 | 陳九霖 #1015 | 洪定鈞 #5176 |

免責聲明:

本報告之意見或資訊由台新銀行根據特定日期之各項市場資訊加以整理、彙整及分析，僅供參考，所有資料均取自可靠來源及本公司研究人員之判斷，惟台新銀行並不保證其即時性、正確性及完整性，如有錯漏或疏失，台新銀行不負任何法律責任，並請勿視為買賣匯率或其他投資之建議、邀約、招攬、宣傳或推薦買賣等任何形式之表示。投資人應選擇適合自身風險承受度之投資標的並自行判斷相關之法律、稅務及會計之效果，投資人如參考本報告進行相關投資或交易，應自行承擔所有風險及盈虧。此外，未經本公司允許，不得複製、修改、散發或引用本報告內容。