




台新客戶啟用 friDay 理財+ 開放銀行服務

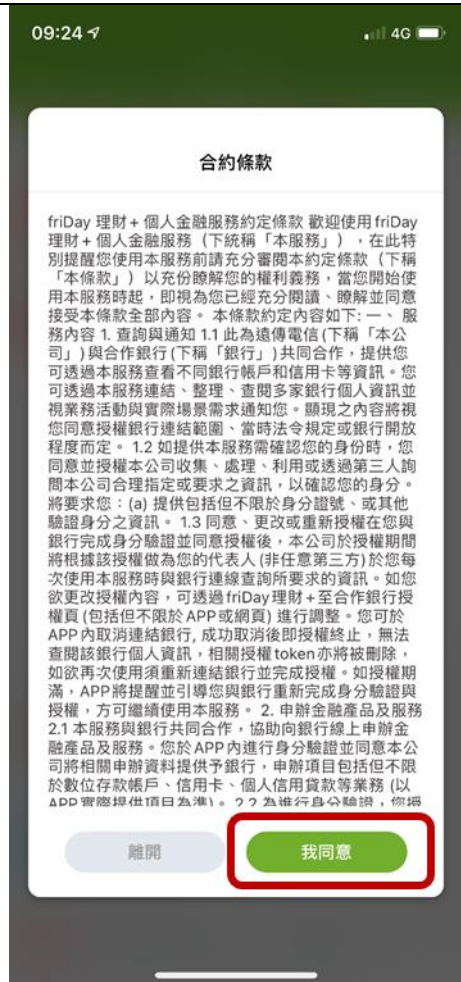
※請先開立Richart數位帳戶或成為台新網路銀行會員，下載Richart或台新銀行APP完成裝置綁定以及下載friDay理財+APP完成註冊

1.馬上體驗	2.選擇「連結銀行帳戶」或「連結信用卡帳單」	3.選擇「前往銀行連結」
 <p>09:23 4G</p> <p>我的帳戶管理 一站式管理存款帳戶 與信用卡消費記錄。</p> <p>馬上體驗</p> <p>新功能 搶先體驗</p> <p>● 帳戶餘額 ● 信用卡帳單</p> <p>金融服務</p> <p>銀行利率 存錢計畫</p> <p>生活便利</p> <p>電子發票 停車繳費 eTag 儲值 HG Pay</p> <p>學理財 快問快答</p> <p>萬萬稅！兩種「股利抵稅」該選哪種節稅？</p> <p>航海王關禁閉 列入處置股票 會怎麼樣呢？</p> <p>首頁 快繳費 存錢計畫 任務牆 兌換市集</p>	 <p>09:23 4G</p> <p>帳戶管理</p> <p>您可以開始連結銀行， 有效率的管理存款帳戶 與信用卡消費記錄。</p> <p>● 帳戶總金額 \$0</p> <p>連結網路銀行，可隨時同步 多家銀行「帳戶活存餘額」</p> <p>連結銀行帳戶</p> <p>● 信用卡 \$0</p> <p>本期應繳總金額</p> <p>新增信用卡帳單</p> <p>您可以連結遠東銀行「信用卡帳單資訊」隨 時提醒信用卡帳單繳費期限並完成繳費。</p> <p>連結信用卡帳單</p>	 <p>09:24 4G</p> <p>連結銀行</p> <p>連結銀行帳戶，信用卡帳單</p> <p>台新銀行 Richart 收起</p> <p>連結授權範圍</p> <ul style="list-style-type: none">✓ 帳戶餘額✓ 信用卡本期帳單✓ 信用卡歷史帳單 <p>前往銀行連結</p>

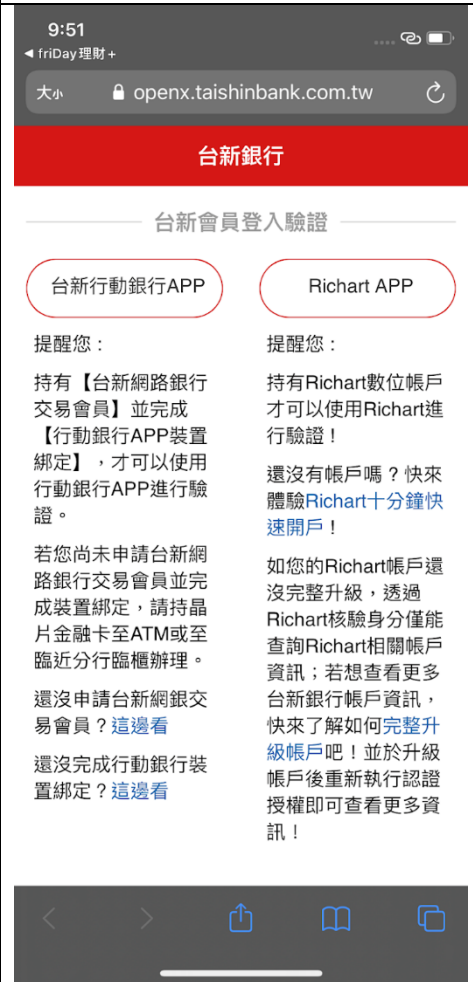
4. 確認身分證字號



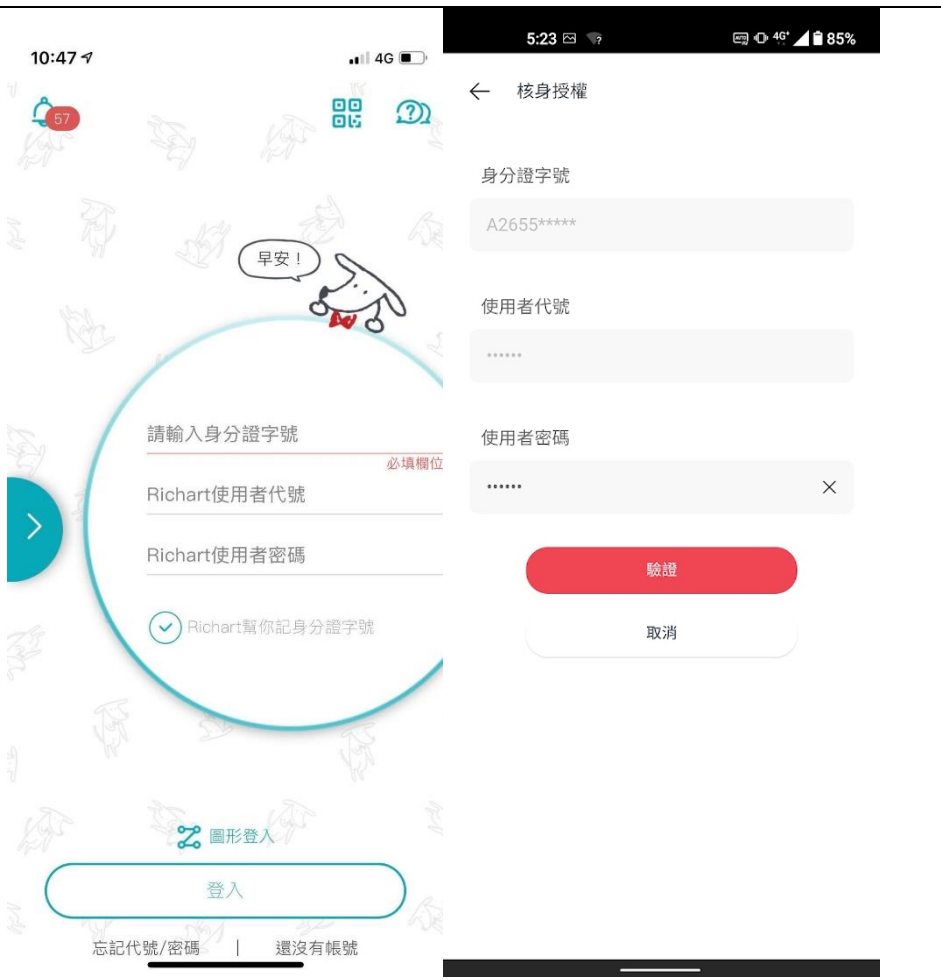
5. 同意條款



6. 至台新頁面選擇身分驗證方式



7. 登入 Richart 或行動銀行進行身份驗證



8. 點擊「授權同意書」



9. 完整閱讀同意書至最後並按 [X]



10. 選擇授權範圍並按「確定」



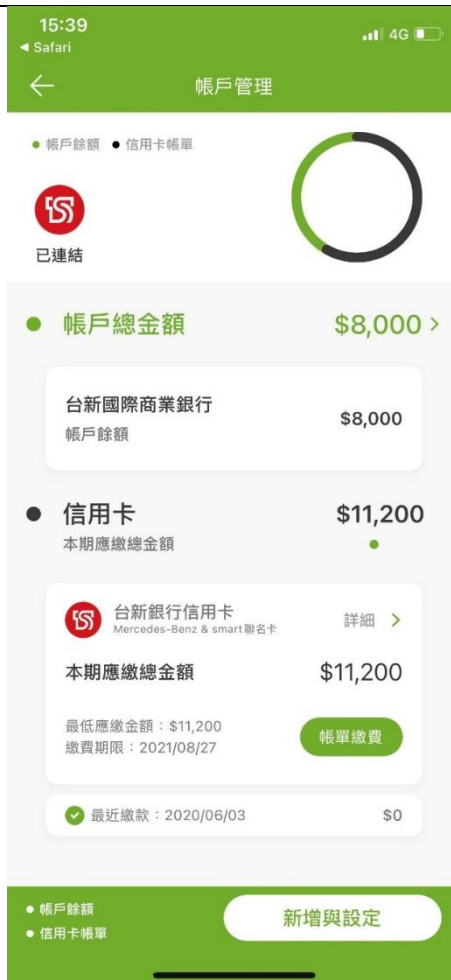
11. 完成身分驗證及授權



12. 進入帳戶管理



13. 即可於 friDay 理財+ 查詢台新銀行帳戶餘額及信用卡帳單

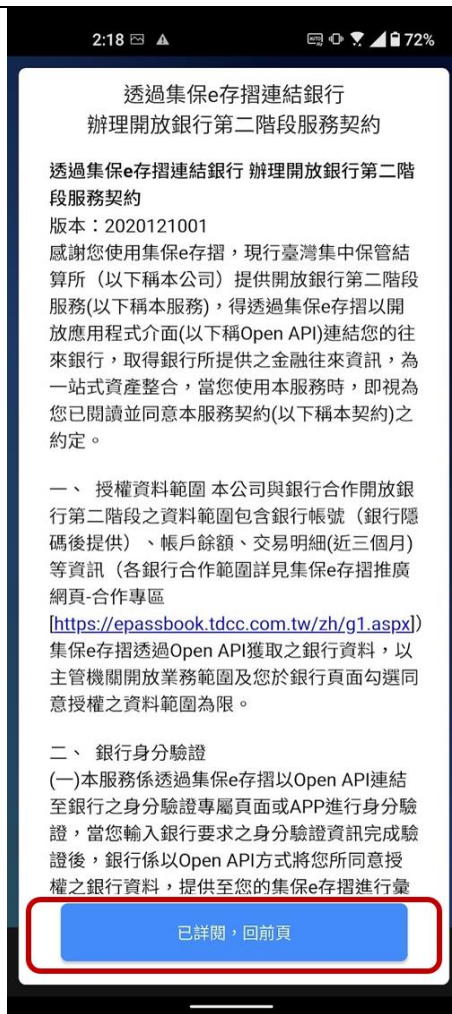


台新客戶啟用集保 e 手掌握開放銀行服務

※請先開立Richart數位帳戶或成為台新網路銀行會員，下載Richart或台新銀行APP完成裝置綁定，於證券開戶完成並下載集保e存摺APP完成註冊(集保註冊流程詳參: <https://epassbook.tdcc.com.tw/zh/g1.aspx>)

1.銀行資產 → 連結/管理銀行資訊	2.點擊已連結銀行列表右側+號	3.選擇「812 台新銀行」並點擊方框以閱讀服務契約
		

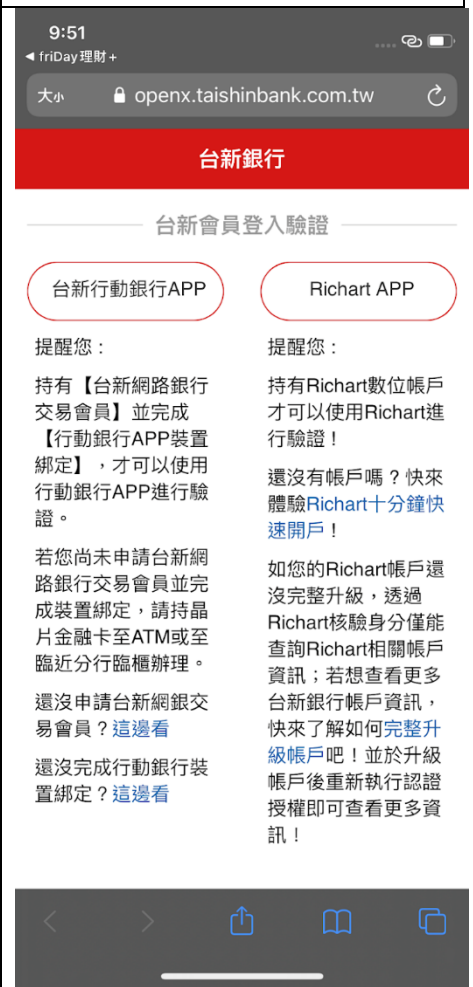
4. 詳閱後回前頁



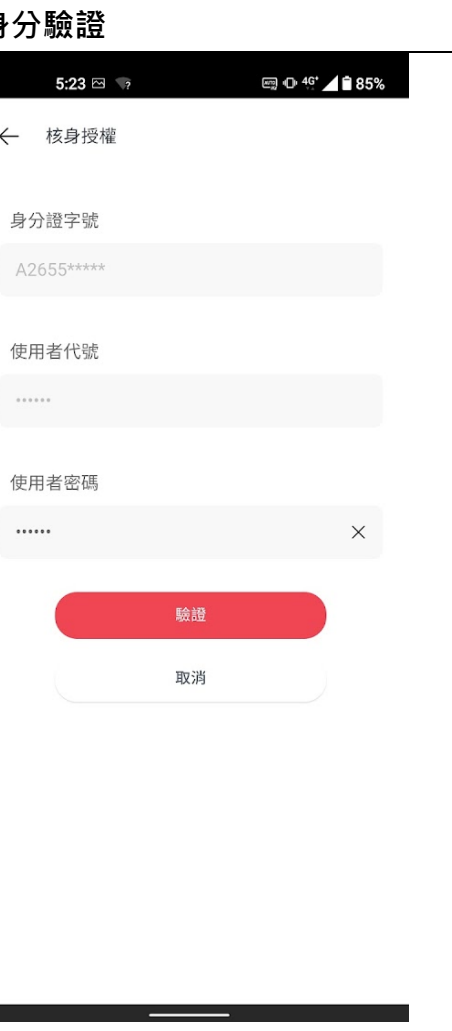
5. 選擇「我同意」



6. 至台新頁面選擇身分驗證方式



7. 登入 Richart 或行動銀行進行身分驗證



8. 點擊授權同意書



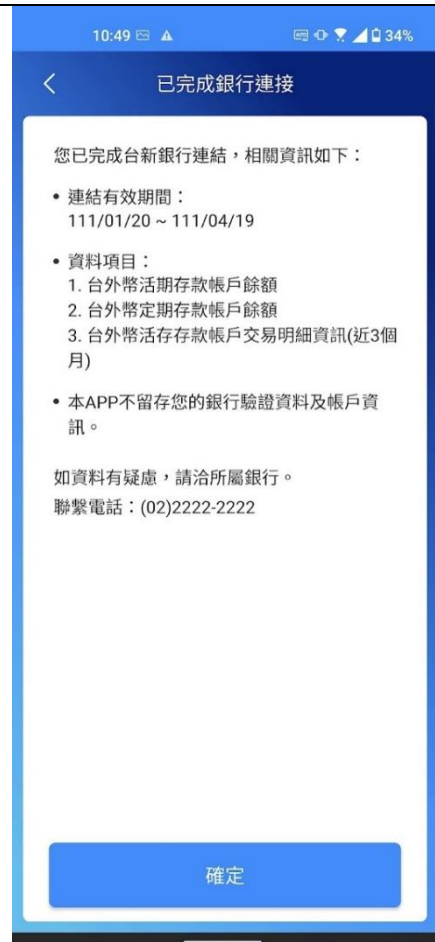
9. 完整閱讀同意書至最後並按 [x]



10. 選擇授權範圍並按「確定」



11. 完成連結銀行



12. 即可於集保 e 手掌握查詢台新銀行帳戶餘額



查詢授權範圍

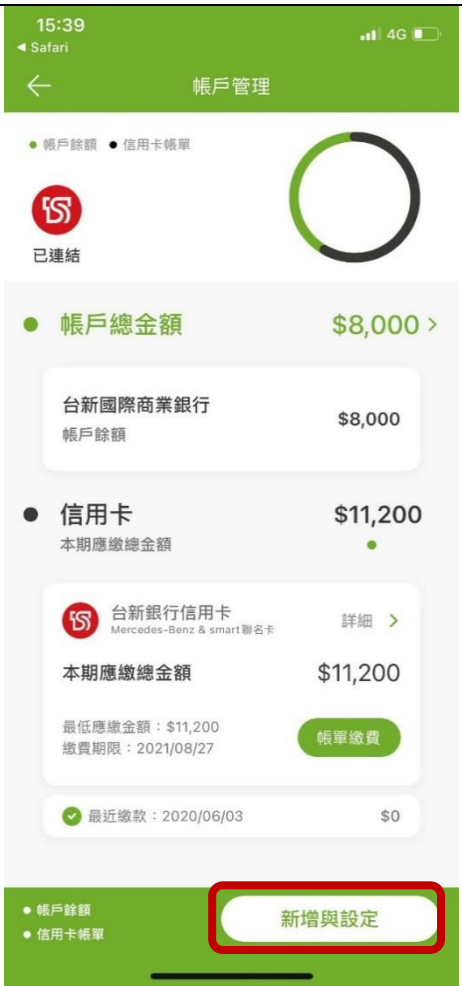

可從「台新銀行授權頁面」、「friDay 理財+」、「集保 e 手掌握」查詢授權範圍

- 台新銀行授權查詢頁面 (此連結僅限手機開啟)

(<https://openx.taishinbank.com.tw/apim/oauth/Revoke>)

<h3>1.輸入身分證字號</h3>  <p>台新銀行</p> <p>台新會員登入驗證</p> <p>台新行動銀行APP Richart APP</p> <p>提醒您： 持有【台新網路銀行交易會員】並完成【行動銀行APP裝置綁定】，才可以使用行動銀行APP進行驗證。 若您尚未申請台新網路銀行交易會員並完成裝置綁定，請持晶片金融卡至ATM或至臨近分行臨櫃辦理。 還沒申請台新網銀交易會員？這邊看 還沒完成行動銀行裝置綁定？這邊看</p> <p>提醒您： 持有Richart數位帳戶才可以使用Richart進行驗證！ 還沒有帳戶嗎？快來體驗Richart十分鐘快速開戶！ 如您的Richart帳戶還沒完整升級，透過Richart核驗身分僅能查詢Richart相關帳戶資訊；若想查看更多台新銀行帳戶資訊，快來了解如何完整升級帳戶吧！並於升級帳戶後重新執行認證授權即可查看更多資訊！</p>	<h3>2.登入 Richart 或行動銀行進行身分驗證</h3>  <p>10:47</p> <p>Richart 核身授權</p> <p>身分證字號 A2655*****</p> <p>使用者代號 *****</p> <p>使用者密碼 *****</p> <p>驗證</p> <p>取消</p> <p>請輸入身分證字號 <small>必填欄位</small></p> <p>Richart使用者代號</p> <p>Richart使用者密碼</p> <p>Richart幫你記身分證字號</p> <p>圖形登入</p> <p>登入</p> <p>忘記代號/密碼 還沒有帳號</p>
<h3>3.此頁即為您授權予各第三方服務提供者之授權範圍</h3>  <p>13:58</p> <p>Richart</p> <p>台新銀行</p> <p>請確認取消項目</p> <p><input type="checkbox"/> 我已完整閱讀並同意 授權同意書</p> <p>請選擇欲取消授權之第三方服務提供者</p> <p><input type="checkbox"/> 第三方服務提供者：Fareast - friDay理財+</p> <p>DepositAccountInquiry API名稱：查詢台幣活存款帳戶餘額 API說明：</p> <p>CreditCardBill API名稱：查詢信用卡帳單資訊 API說明：</p> <p>確定</p>	

● 從 friDy 理財+ APP

1. 點選 新增與設定	2. 即可查詢授權範圍及進行取消連結
 <p>15:39 Safari 帳戶管理</p> <p>● 帳戶餘額 ● 信用卡帳單</p> <p>已連結</p> <p>● 帳戶總金額 \$8,000 ></p> <p>台新國際商業銀行 帳戶餘額 \$8,000</p> <p>● 信用卡 \$11,200 本期應繳總金額</p> <p>台新銀行信用卡 Mercedes-Benz & smart聯名卡 詳細 ></p> <p>本期應繳總金額 \$11,200</p> <p>最低應繳金額: \$11,200 繳費期限: 2021/08/27 帳單繳費</p> <p>最近繳款: 2020/06/03 \$0</p> <p>● 帳戶餘額 ● 信用卡帳單</p> <p>新增與設定</p>	 <p>10:50 Safari 連結銀行</p> <p>連結銀行帳戶, 信用卡帳單</p> <p>台新銀行 Richart 收起 ^</p> <p>已連結授權範圍</p> <ul style="list-style-type: none"> ✓ 帳戶餘額 ✓ 信用卡本期帳單 ✓ 信用卡歷史帳單 <p>取消連結銀行 前往銀行設定</p> <p>授權效期: 2021/07/29~2021/10/26</p>

● 從集保 e 手掌握 APP

1. 連結/管理銀行資訊	2. 點擊台新銀行右方設定鍵	3. 即可查詢授權範圍及進行取消連結
 <p>10:49 我的資產</p> <p>總資產 TWD 1.01億 不含信用資產及透支</p> <p>● 證券 ● 銀行 同步銀行</p> <p>證券資產 銀行資產</p> <p>11/01/20 10:49 更新</p> <p>銀行資產 帳戶別</p> <ul style="list-style-type: none"> 台新銀行 *****6952 99% 台新銀行 *****4481 1% 台新銀行(USD) *****0556 0% <p>TWD 1.01億</p> <p>連結/管理 銀行資訊</p>	 <p>11:56 已連結銀行列表</p> <p>11/01/20 11:55 更新</p> <p>總餘額 TWD 1.01億 等值新台幣總額(不含透支)</p> <p>台新銀行</p> <ul style="list-style-type: none"> 無摺綜活儲--數位三類VD加碼 *****4481 TWD 643,950 > 無摺綜活儲--數位一類帳戶 *****6952 TWD 1億 > 定期存款 *****0556 USD 2,000 > <p>註1、參考匯率為華南銀行之每日匯率檔(非即時) 註2、外幣幣別不支援澳門幣及離岸人民幣</p>	 <p>11:56 台新銀行帳戶管理</p> <ul style="list-style-type: none"> 連結有效期間: 11/01/20 - 11/04/19 資料項目: <ol style="list-style-type: none"> 1. 台外幣活期存款帳戶餘額 2. 台外幣定期存款帳戶餘額 3. 台外幣活存存款帳戶交易明細資訊(近3個月) <p>帳戶管理</p> <ul style="list-style-type: none"> 無摺綜活儲--數位三類VD加碼 *****4481 無摺綜活儲--數位一類帳戶 *****6952 定期存款 *****0556(USD) <p>銀行客服: (02)2222-2222</p> <p>取消銀行連結</p>

取消認證授權

可從「台新銀行授權頁面」、「friDay 理財+」、「集保 e 手掌握」取消認證授權

- 台新銀行授權查詢頁面 (此連結僅限手機開啟)

(<https://openx.taishinbank.com.tw/apim/oauth/Revoke>)

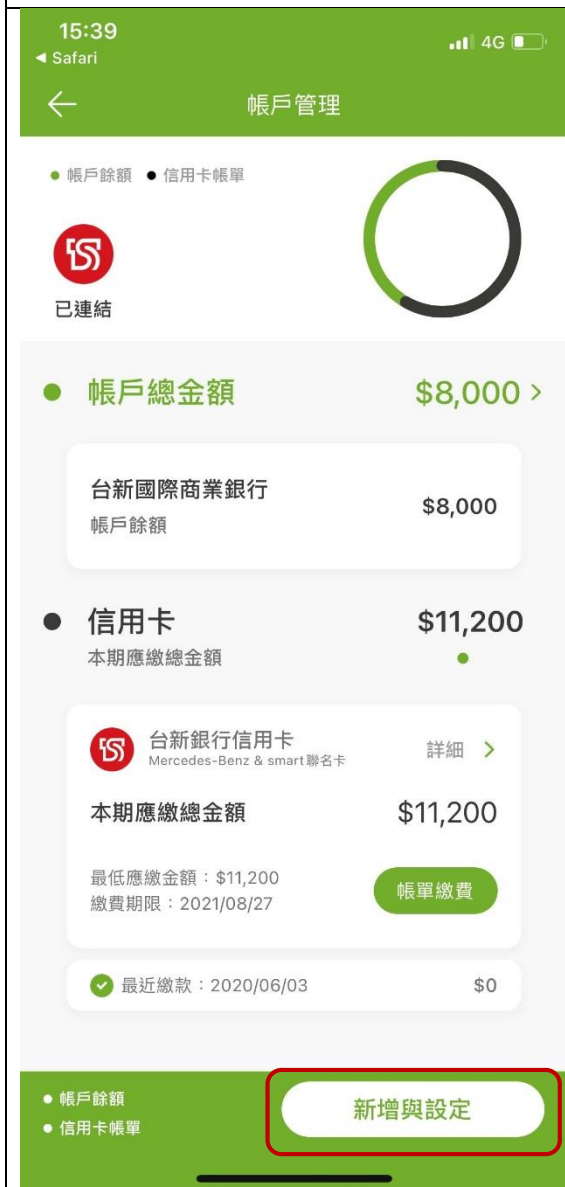
<h3>1. 輸入身分證字號</h3> 	<h3>2. 登入 Richart 或行動銀行進行身分驗證</h3> 	
<h3>3. 查詢授權範圍，如欲取消認證授權則需點選「授權同意書」</h3> 	<h3>4. 完整閱讀同意書至最後並按 [X]</h3> 	<h3>5. 選擇欲取消之對象</h3> 

6. 關閉視窗



● 從 friDy 理財+ APP

1. 點選 新增與設定



2. 即可查詢授權範圍及進行取消連結

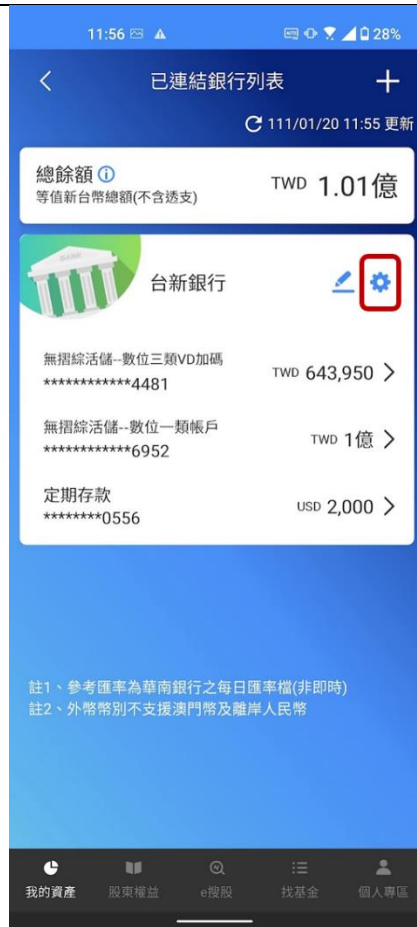


● 從集保 e 手掌握 APP

1. 連結/管理銀行資訊



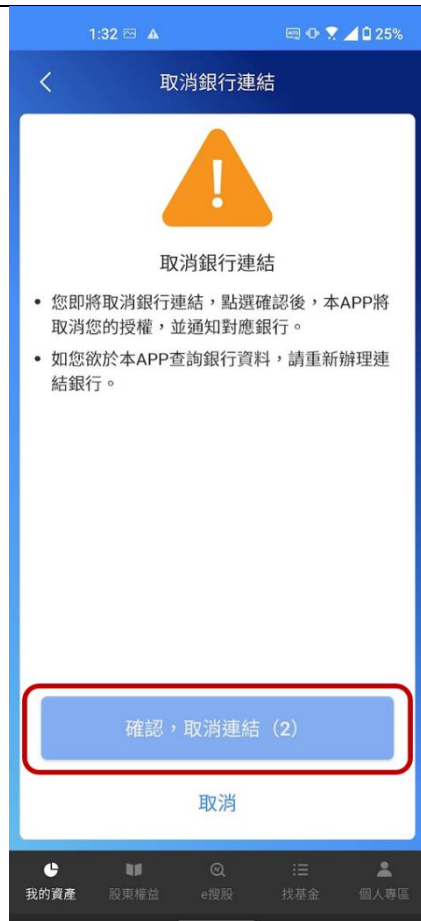
2. 點擊台新銀行右方設定鍵



3. 即可查詢授權範圍及進行取消連結



4. 確認取消連結



取消銀行連結完成

