

May. 20, 24

FX	昨收盤	最高	最低	前收盤
USD-TWD	32.206	32.249	32.180	32.206
USD-JPY	155.65	155.98	155.25	155.39
USD-KRW	1354.1	1360.0	1347.5	1349.7
EUR-USD	1.0869	1.0878	1.0836	1.0867
GBP-USD	1.2701	1.2712	1.2645	1.2670
AUD-USD	0.6693	0.6701	0.6649	0.6679
USD-CNH	7.2337	7.2365	7.2198	7.2227

MONEY & BOND	收盤價%	漲跌
NTD O/N	0.8150	0.0020
TAIBOR 3M	1.6200	0.0000
TAIBOR 6M	1.6600	0.0000
NTD 5Y 公債	1.4600	0.0000
NTD 10Y 公債	1.6250	0.0000
CNH HIBOR 1W	1.8080	0.0070
CNH HIBOR 2W	1.8480	0.0300
USD CMS(IRS 備用利率) 2Y	4.9827	0.0238
USD CMS(IRS 備用利率) 5Y	4.4584	0.0298
USD CMS(IRS 備用利率) 10Y	4.3141	0.0000
USD CMS(IRS 備用利率) 30Y	4.0891	0.0000
SOFR O/N	5.3100	0.0000
SOFR 1M	5.3198	0.0000
SOFR 3M	5.3258	0.0000
SOFR CMS 2Y	4.7020	0.0240
SOFR CMS 5Y	4.1740	0.0300
SOFR CMS 10Y	4.0290	0.0350
SOFR CMS 30Y	3.8030	0.0380
USD 2Y BOND	4.8245	0.0292
USD 5Y BOND	4.4450	0.0456
USD 10Y BOND	4.4198	0.0448

STOCK	收盤價	漲跌	%
紐約道瓊	40003.59	134.21	0.34
NASDAQ	16685.97	-12.35	-0.07
德國 DAX	18704.42	-34.39	-0.18
日經 225	38787.38	-132.88	-0.34
台灣加權	21258.47	-45.79	-0.21

COMMODITY	收盤價	漲跌	%
布蘭特原油	83.98	0.71	0.85
黃金	2415.22	38.36	1.61

註:1.資料來源: Bloomberg, LSEG
2.美元 IRS 為前日報價非 Fixing 值

World Focus

➤ 聯準會理事鮑曼上周五重申，在政策利率保持穩定的情況下，通膨將進一步下降，但她表示，今年通膨並未改善，如果進展停滯或逆轉，她仍願意升息。“去年在減緩通膨方面取得了相當大的進展，但今年我們還沒有看到進一步的進展。”鮑曼稱。

Economic Indicators

上日(5/17)已公佈

國家	時間	指標	本期/預估	前值
中國	10:00	4月消費品零售總額 YOY	2.3%	3.1%
歐元區	17:00	4月 CPI YOY 終值	2.4%	2.4%

今日(5/20)將公佈

國家	時間	指標	本期/預估	前值
中國	09:15	1Y 貸款市場報價利率 5/20	3.45%	3.45%
台灣	16:00	4月外銷訂單 YOY	4.50%	1.20%

Daily Strategies
FX
➤ USD-TWD

由於市場對聯準會提前降息預期有所降溫，加上出口商逢高拋匯影響，令上周五台幣以小貶作收，當日匯價基本上呈現狹幅整理走勢；有鑑於聯準會官員示意願意升息的看法，市場避險情緒增溫，這對台幣來說不是個好兆頭，預期台幣今日將往 32.350 點位方向邁進。

➤ USD-JPY

在美國 10 年期指標債穩步揚升影響下，美元兌日幣匯價逐步抬頭，現於 155.8 點位附近徘徊；有鑑於聯準會向市場釋出更多鷹派訊號，間接支撐美元指數表現，日幣空方氣焰蠢蠢欲動，估美元-日幣交易今日將介於 155.4~156.2 間。

➤ EUR-USD

受到市場對聯準會降息時機的猜測仍持續捉摸不定，美元指數基本上呈現持平，令歐元兌美元持穩於 1.085 價位之上；有鑑於美國經濟成長走勢有放緩的跡象，這意味著美元面臨上行壓力不小，這將有助於歐元重返漲局，估歐元-美元交易今日將介於 1.084~1.090 間。

➤ USD-CNH

雖中國工業強勁但消費放緩及房地產數據亦仍然疲軟，而美指企穩回揚，令美元兌離岸人民幣匯率回升至 7.23 價位以上；考量中國官網宣布擴大數位人民幣在香港的跨境試點，將對人民幣迎來利好，這會限制人民幣回貶的空間，估人民幣匯價短線將面臨上檔 200 日線及 7.24 價位反壓。

USD/TWD、USD/JPY – By 外匯分析師(CSIA)劉家瑜

EUR/USD、USD/CNH – By 陳有忠

敬請參考本報告末頁之免責聲明

➤ FX Market

台幣 台幣量縮收貶但周線翻揚，美元雖反彈但聯準會降息預期方向未改

➤ 台幣兌美元上周五量縮收貶，惟周線上揚 2.07 角。因市場對聯準會提前降息的預期減弱令美元反彈，且韓元領跌亞幣，不過台幣仍鞏固一周多數漲幅，使得周線得以收高；終場收 32.206；成交量 15.19 億美元。

外幣 美元大體持平，市場仍在研判通膨前景

➤ 美元兌主要貨幣回落，市場仍在猜測聯準會的降息時機，有跡象表明通膨雖有所降溫但仍偏高，美國經濟也趨軟。美元指數下跌 0.04%，至 104.44。歐元兌美元上漲 0.05%，至 1.0870 美元。英鎊兌美元上漲 0.26%，報 1.2699 美元。

人民幣 美指小升人民幣收跌，中國祭出一攬子地產刺激政策緩和跌勢

➤ 人民幣兌美元即期上周五收盤小跌，中間價亦回吐多數昨日漲幅，和路透預測偏離擴至逾 1,150 點，表明監管仍努力穩定市場預期。隔夜美國數據顯示經濟仍偏強，美指企穩上升，不過中國官宣一攬子刺激房地產政策提振市場情緒，匯價跌幅收窄。

➤ Stock Market

台股 量縮收低，新政府即將上任投資人逢高獲利了結

➤ 台股上周五量縮收低。因上周四美股創高後收跌，且美元重拾漲勢，此令台股隨亞洲股市回落修正，惟逢低仍有買盤承接，使得大盤回檔幅度有限；台灣加權股價指數收低 0.21%，至 21,258.47 點；成交量為 4,156 億台幣。

美股 道指首次收盤突破 4 萬點大關，三大股指周線均上漲

➤ 美股道瓊斯工業指數上周五首次收於 40,000 點關口上方，其他主要股指周線也上漲，因數據支持聯準會今年降息的預期。道瓊斯工業指數上漲 134.21 點，漲幅 0.34%，報 40,003.59 點；標普 500 指數上漲 6.17 點，漲幅 0.12%，報 5,303.27 點；納斯達克指數下跌 12.35 點，跌幅 0.07%，報 16,685.97 點。當周道指上漲 1.24%，標普 500 指數上漲 1.54%，納指攀升 2.11%。

➤ Money & Bond Market

台債 冷券少量成交殖利率略升，觀望本周 30 年長券標售

➤ 台灣指標五年及 10 年公債上周五未成交；冷券市場少量成交，殖利率受美債帶動略為向上。美債殖利率雖升但未損及台債近期偏多的氣氛，只是市場仍對本周的 30 年公債 113/6 期的標售保持觀望。

台幣 資金小偏多惟票券商發行量大，需求增溫拆款利率略走升

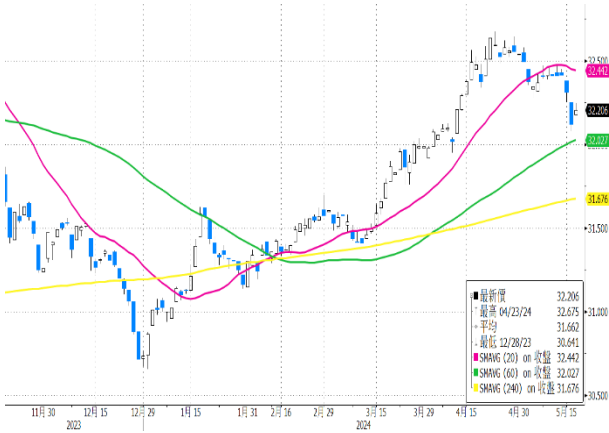
➤ 台灣金融業間短率上周五略走升。在外資大舉匯入、央行減發定存單雙重寬鬆因素帶動下，今天整體市場資金呈小偏多，但因各大票券商發行量大、資金缺口都不小，除到期續做外，亦有新增拆借；隔夜銀行間拆款加權平均利率報 0.815%。

美債 收益率上漲，關注本周將發布的聯準會會議記錄

➤ 美國公債收益率上漲，投資者等待有關聯準會今年可能降息幾次的線索；而本周將公布的最近一次政策會議的記錄可能給出新的信息。指標 10 年期公債收益率報 4.4198%。



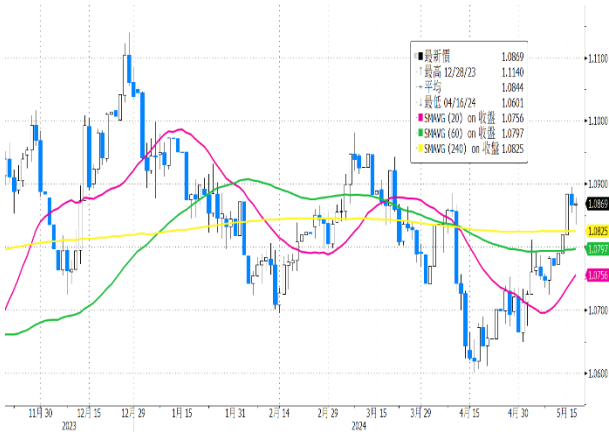
USD-TWD



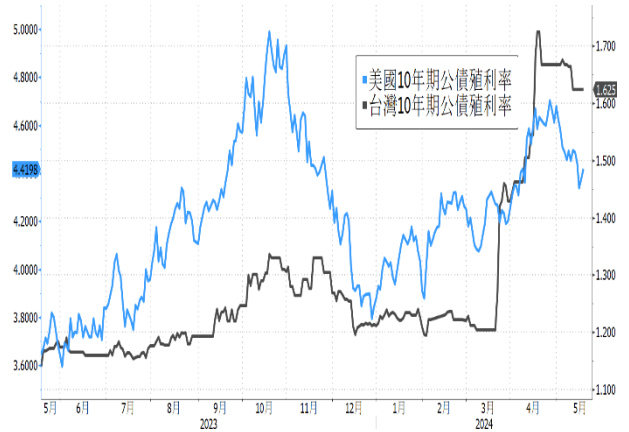
USD-JPY



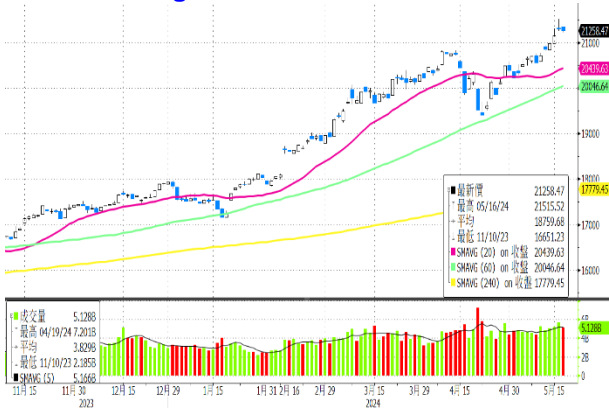
EUR-USD



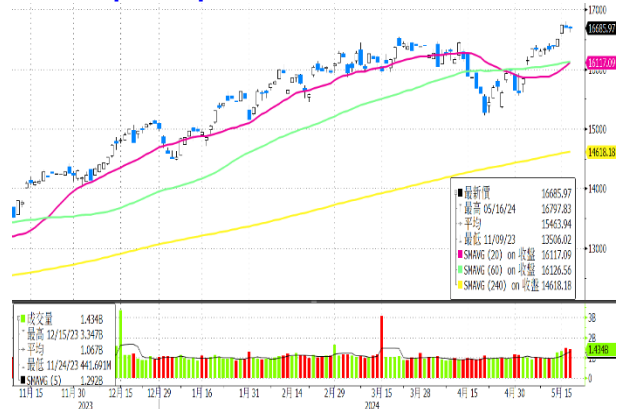
Taiwan & US 10Y Bond Yield



Taiwan Weighted Index



Nasdaq Composite Index



台新金控
Taishin Holdings

台新銀行金融市場事業總處 代表號：(02) 2326-8899

- | | | | | | |
|-----------|-----------|-----------|-----------|-----------|-----------|
| 簡展穎 #1866 | 謝敏貴 #2118 | 黃信璋 #5186 | 謝明志 #1177 | 陳煥良 #1184 | 趙毓齡 #5178 |
| 陳育婷 #5172 | 曾榮健 #5182 | 謝孟旺 #1120 | 鄧詠潔 #5160 | 湯振麒 #1152 | 劉方宇 #1160 |
| 周慧琳 #5177 | 林書薰 #5185 | 王明俊 #1182 | 江明璋 #5175 | 葉小鳳 #5196 | 鄭君婷 #5197 |
| 姚洪雯 #5187 | 吳培詩 #5198 | 王怡雯 #5190 | 簡子均 #5173 | 陳九霖 #1015 | 洪定鈞 #5176 |

免責聲明:

本報告之意見或資訊由台新銀行根據特定日期之各項市場資訊加以整理、彙整及分析，僅供參考，所有資料均取自可靠來源及本公司研究人員之判斷，惟台新銀行並不保證其即時性、正確性及完整性，如有錯漏或疏失，台新銀行不負任何法律責任，並請勿視為買賣匯率或其他投資之建議、邀約、招攬、宣傳或推薦買賣等任何形式之表示。投資人應選擇適合自身風險承受度之投資標的並自行判斷相關之法律、稅務及會計之效果，投資人如參考本報告進行相關投資或交易，應自行承擔所有風險及盈虧。此外，未經本公司允許，不得複製、修改、散發或引用本報告內容。