

May. 9, 24

FX	昨收盤	最高	最低	前收盤
USD-TWD	32.408	32.471	32.394	32.370
USD-JPY	155.53	155.68	154.55	154.69
USD-KRW	1365.1	1367.8	1355.7	1359.1
EUR-USD	1.0748	1.0758	1.0735	1.0755
GBP-USD	1.2498	1.2516	1.2468	1.2509
AUD-USD	0.658	0.6600	0.6558	0.6598
USD-CNH	7.2297	7.2339	7.2247	7.2253

MONEY & BOND	收盤價%	漲跌
NTD O/N	0.8150	0.0020
TAIBOR 3M	1.6200	0.0000
TAIBOR 6M	1.6600	0.0000
NTD 5Y 公債	1.5450	-0.0300
NTD 10Y 公債	1.6650	1.6650
CNH HIBOR 1W	1.8670	0.0220
CNH HIBOR 2W	1.8590	-0.0020
USD CMS(IRS 備用利率) 2Y	5.0075	-0.0099
USD CMS(IRS 備用利率) 5Y	4.4912	-0.0447
USD CMS(IRS 備用利率) 10Y	4.3370	-0.0736
USD CMS(IRS 備用利率) 30Y	4.0961	-0.0926
SOFR O/N	5.3100	0.0000
SOFR 1M	5.3209	0.0010
SOFR 3M	5.3256	0.0023
SOFR CMS 2Y	4.7270	-0.0100
SOFR CMS 5Y	4.2070	-0.0450
SOFR CMS 10Y	4.0520	-0.0740
SOFR CMS 30Y	3.8100	-0.0930
USD 2Y BOND	4.8365	0.0061
USD 5Y BOND	4.4991	0.0281
USD 10Y BOND	4.4937	0.0367

STOCK	收盤價	漲跌	%
紐約道瓊	39056.39	172.13	0.44
NASDAQ	16302.76	-29.80	-0.18
德國 DAX	18498.38	68.33	0.37
日經 225	38202.37	-632.73	-1.63
台灣加權	20700.51	46.98	0.23

COMMODITY	收盤價	漲跌	%
布蘭特原油	83.58	0.42	0.51
黃金	2308.85	-5.25	-0.23

註:1.資料來源: Bloomberg, LSEG
2.美元 IRS 為前日報價非 Fixing 值

World Focus

➤ 哈馬斯表示，雖然加薩停火談判仍在進行，但哈馬斯不願在談判中向以色列做出更多讓步；以色列周三繼續對加薩南部城市拉法進行坦克和空中打擊；美國官員表示，華盛頓暫停向以色列輸送 1,800 枚 2,000 磅炸彈與 1,700 枚 500 磅炸彈。

Economic Indicators

上日(5/8)已公佈

國家	時間	指標	本期/預估	前值
台灣	16:00	4月進口 YOY	6.60%	7.10%
台灣	16:00	4月出口 YOY	4.30%	18.90%

今日(5/9)將公佈

國家	時間	指標	本期/預估	前值
英國	19:00	BOE 政策利率 5/9	5.25%	5.25%
美國	20:30	初請失業金人數 5/4	215K	208K

Daily Strategies
FX
➤ USD-TWD

雖然周三台幣走貶，但因出口商逢高積極拋匯動作影響，令台幣終場僅以小貶作收；有鑑於以哈戰爭談判進展欠佳，市場風險偏好降溫，國際美元走勢逐步抬頭，這對台幣來說不是個好兆頭，料台幣今日將往 32.500 整數關卡方向邁進。

➤ USD-JPY

由於日本官方目前僅口頭示警而無作為，令美元兌日幣匯價趁勢上行，現於 155.6 點位附近徘徊；有鑑於日本央行行長植田和男拒絕對近期匯率波動置評，部分投資人各自猜測官方底線，日幣空方氣焰逐步抬頭，估美元-日幣交易今日將介於 155.1~156.0 間。

➤ EUR-USD

隨著投資人繼續押注美國經濟優於其他經濟體，美元指數周三延續升勢，令歐元兌美元續回軟至 1.075 下方；因歐洲部份央行已陸續調降利率，與此同時英國央行召開政策會議前夕也正在為降息做準備，這將使歐元面臨承壓，估歐元-美元交易今日將介於 1.071~1.077 間。

➤ USD-CNH

在聯儲局官員稱利率或在較長時間內維持不變下，帶動國際美元上漲使人民幣承壓，令美元兌離岸人民幣匯率繼續回彈至季線 7.23 價位去靠攏；除非美國經濟前景出現重大變化，否則市場認為匯市格局不會有重大改變，估人民幣匯價短線將往 7.23 以上去挑戰月線反壓阻力。

USD/TWD、USD/JPY – By 外匯分析師(CSIA)劉家瑜

EUR/USD、USD/CNH – By 陳有忠

敬請參考本報告末頁之免責聲明

➤ FX Market

台幣 台幣收貶連兩日下跌，出口商逢高拋匯意願不低

➤ 台幣兌美元周三收貶，連兩日下跌。因美元表現強勢，亞洲貨幣普遍走弱；不過出口商在 32.400 上方拋匯意願不低，使得台幣貶值幅度可控，午後更持續收斂至終場僅以小幅下跌作收；終場收 32.408；成交量 14.47 億美元。

外幣 利率前景提振美元上漲，日幣連續第三日下跌

➤ 美元上漲，投資者押注美國經濟將跑贏，美元兌日幣連續第三日攀升，使投資者對東京方面的干預風險保持警惕。美元兌日幣紐約盤尾上漲 0.59%，報 155.6 日幣。美元指數盤尾上漲 0.11%，報 105.54，上周曾觸及一個月最低。

人民幣 美指持堅人民幣收創逾一周新低，負利差難收窄長端掉期再度承壓

➤ 人民幣兌美元即期周三收創逾一周新低，日內波幅不大且成交量萎縮；中間價續小跌，和路透測偏離擴至近 1,200 點，表明監管層對穩定預期的態度不變。美元指數再度持堅，人民幣外部壓力重新加劇，同時逢低購匯需求也施壓匯價。

➤ Stock Market

台股 收盤微升，進入繳稅季買盤追價趨於謹慎

➤ 台股周三收盤微升。受美股帶動，台股小幅收升，但相比上周的指數大幅走高，近期買盤追價明顯趨於謹慎。時序進入 5 月繳稅季節，資金動能受影響，不排除股市陷入橫盤整理；台灣加權股價指數收漲 0.23%，至 20,700.51 點；成交量為 4,190 億台幣。

美股 道指實現六日連漲，但美債收益率攀升令市場承壓

➤ 美股道瓊斯工業指數收漲，為連續第六個交易日攀升，並在五周以來首次收於 39,000 點上方，投資者繼續押注美國貨幣政策將帶來支持。道指上漲 172.13 點，漲幅 0.44%，報 39,056.39 點；標普 500 指數微跌 0.03 點，報 5,187.67 點；納指下跌 29.80 點，跌幅 0.18%，報 16,302.76 點。

➤ Money & Bond Market

台債 指標公債殖利率收跌，4 月通膨降溫澆熄央行進一步升息預期

➤ 台灣指標五年及 10 年公債殖利率周三連袂走跌。除了反映美債殖利率下跌之外，上日台灣公布 4 月通膨率不及 2%，進一步澆熄了台灣央 6 月升息的可能，也激勵買盤的進場意願。

台幣 銀行調整積數資金需求趨旺盛，短票月內及跨月利率同步走高

➤ 台灣金融業間短率周三穩中略透堅。因各銀行陸續在調整積數，且部分大行有較大額的放款撥款，致無法在市場充分供應資金，資金因而有稍微轉呈小缺狀況，利率亦蠢蠢欲動；隔夜銀行間拆款加權平均利率報 0.815%。

美債 收益率上漲，市場消化大量新債供應並關注下周 CPI 數據

➤ 美國公債收益率走強，投資者權衡聯準會今年降息一次或多次的可能性，同時消化了大量新債供應，並在等待下周的重要通膨數據。指標 10 年期公債收益率報 4.4937%。



USD-TWD



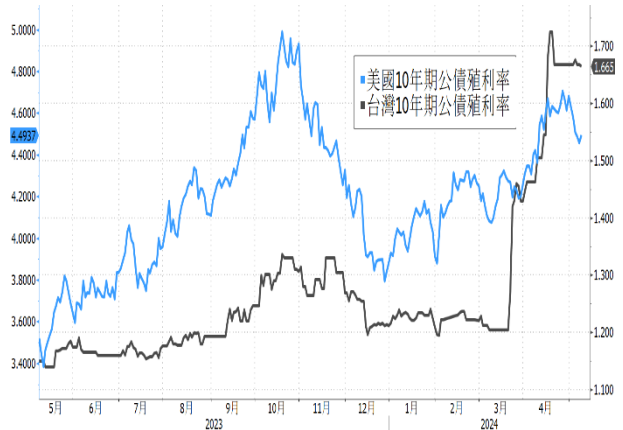
USD-JPY



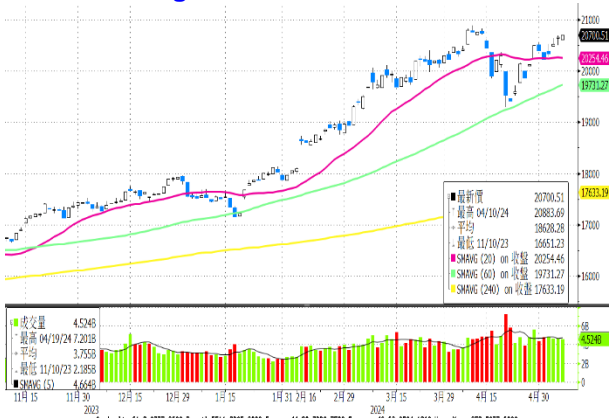
EUR-USD



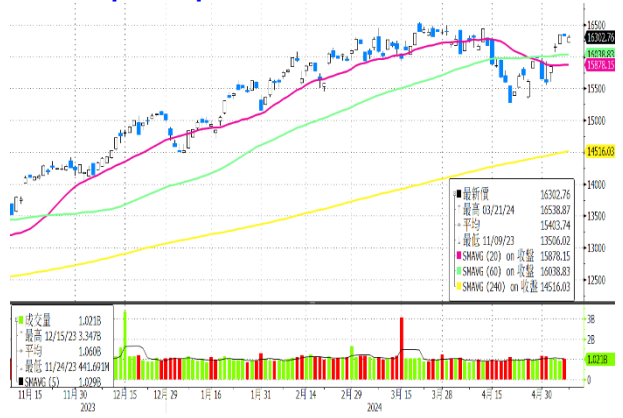
Taiwan & US 10Y Bond Yield



Taiwan Weighted Index



Nasdaq Composite Index



台新金控
Taishin Holdings

台新銀行金融市場事業總處 代表號：(02) 2326-8899

- | | | | | | |
|-----------|-----------|-----------|-----------|-----------|-----------|
| 簡展穎 #1866 | 謝敏貴 #2118 | 黃信璋 #5186 | 謝明志 #1177 | 陳煥良 #1184 | 趙毓齡 #5178 |
| 陳育婷 #5172 | 曾榮健 #5182 | 謝孟旺 #1120 | 鄧詠潔 #5160 | 湯振麒 #1152 | 劉方宇 #1160 |
| 周慧琳 #5177 | 林書薰 #5185 | 王明俊 #1182 | 江明璋 #5175 | 葉小鳳 #5196 | 鄭君婷 #5197 |
| 姚洪雯 #5187 | 吳培詩 #5198 | 王怡雯 #5190 | 簡子均 #5173 | 陳九霖 #1015 | 洪定鈞 #5176 |

免責聲明:

本報告之意見或資訊由台新銀行根據特定日期之各項市場資訊加以整理、彙整及分析，僅供參考，所有資料均取自可靠來源及本公司研究人員之判斷，惟台新銀行並不保證其即時性、正確性及完整性，如有錯漏或疏失，台新銀行不負任何法律責任，並請勿視為買賣匯率或其他投資之建議、邀約、招攬、宣傳或推薦買賣等任何形式之表示。投資人應選擇適合自身風險承受度之投資標的並自行判斷相關之法律、稅務及會計之效果，投資人如參考本報告進行相關投資或交易，應自行承擔所有風險及盈虧。此外，未經本公司允許，不得複製、修改、散發或引用本報告內容。